

SOLUTIONS EN MANUTENTION ET MOBILIER



53 ans au service de nos clients

ENTREPRISE

- 1963** Création par A. Sittler
- 1995** Reprise par Murat Sinanoglu & Associés
- 2000** Nouveau bâtiment
- 2002** Intégration au groupe Provost



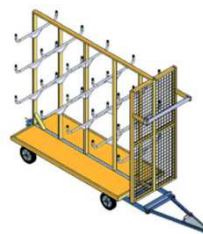
PRODUITS

Mobilier



Manutention

Solutions sur mesures



Gammes complémentaires

CLIENTS

❑ Revendeurs spécialisés:

- Quincailleries
- Fournitures industrielles
- Chariots élévateurs
- Matériel de bureau

❑ VPC spécialisées:

- Emballage
- Mobilier
- Bureau



❑ Grands comptes

- GMS-GSB
- Industries

Une large gamme de produits catalogue



✓ Un large choix de produits en Manutention et Mobilier

✓ Fabriqués dans notre usine en Alsace

✓ Produits professionnels de qualité et de robustesse

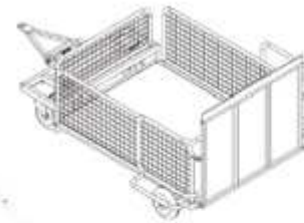

✓ Qualité et fiabilité des matières premières utilisées

✓ Les 20/80 stockés en permanence

Un Bureau d'Études intégré à l'écoute des besoins de nos clients

✓ 50 ans d'expériences et de savoir-faire

✓ Veille normative pour des produits qualitatifs et sécurisés



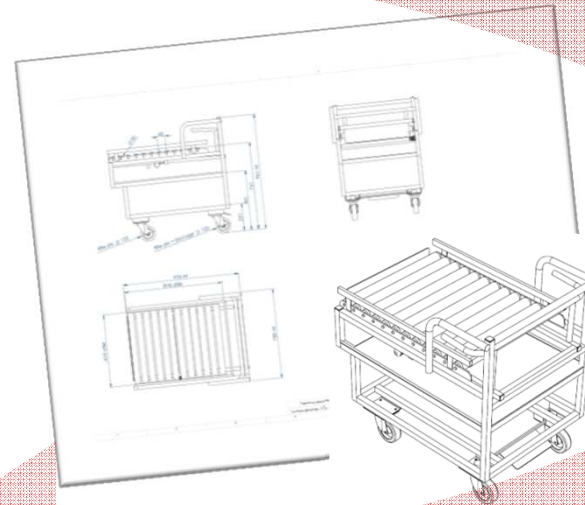
✓ Conception et fabrication des produits spécifiques répondant aux besoins de l'utilisateur

✓ A l'écoute des marchés pour développer et adapter en permanence nos produits

Accompagnement personnalisé

- ✓ Besoins spécifiques
- ✓ aucun produit standard

- ✓ Elaboration ensemble d'un cahier des charges



- ✓ Fabrication
- ✓ Mise en service

- ✓ Etude de faisabilité
- ✓ Proposition

Une organisation production moderne et réactive

✓ Fabrication de l'unité
à la série

✓ Produits stockés, emballés
prêts à partir

✓ Fabrication des produits
« sur mesures »

✓ Juste à temps

✓ Organisation en
lean manufacturing



Une démarche environnementale

MANUEST s'engage !



✓ Produits entièrement recyclables
(acier , bois, caoutchouc)

✓ Peinture Epoxy : ans métaux
lourds ni solvants

✓ Procédure de traitement des eaux
usages et des déchets e, centres
d'incinération et de traitement

✓ une usine en Alsace : délais
de livraison raccourcis, bilan
carbone réduit

Communication personnalisée

SELECTION **GRANDE DISTRIBUTION**



GE SR17 DIN
400 kg



RK PA51 DIN
Porte-Panneaux à ridelles
400 kg



GE AR17 DIN
Chariot embottable
avec rehausse
250 kg



GE SR13 DIN



RK PC51 DIN
Porte-Panneaux à ridelles
400 kg



RK PC31 DIN
Porte-Panneaux à roues pour une
rotation optimale
400 kg

Les emboîtables

Référence	Dim utiles (mm)	Dim. hors-tout (mm)	Ø Roues (mm) Type de roues
GE SR13 DIN	1000 x 850	1110 x 950 x 960	ø 125 - 2 lées + 2 pc. caout.
GE SR17 DIN	1260 x 820	1370 x 970 x 975	ø 200 - 2 lées + 2 pc. caout.
GE AR13 DIN	1000 x 850	1110 x 950 x 960	ø 125 - 2 lées + 2 pc. caout.
GE AR17 DIN	1260 x 820	1370 x 970 x 980	ø 200 - 2 lées + 2 pc. caout.

Les porte-panneaux

Référence	Dim utiles (mm)	Dim. hors-tout (mm)	Ø Roues (mm) Type de roues
RK PA51 DIN	800 x 200	2300/1760 x 610 x 1020	ø 200 - 2 lées caout.
RK PA61 DIN	800 x 200	2300/1760 x 610 x 1170	ø 200 - 2 lées caout.
RK PC51 DIN	1025 x 800	1025 x 800 x 1070	ø 200 - 2 lées + 2 pc. caout.
RK PC31 DIN	1210 x 730	1210 x 730 x 1980	4 pc. ø 190 x 2 lées au centre ø 200

Conception et adaptation des produits à vos besoins - Consultez nous !




Chariot charge longueurs (garde-corps, tubes connectés, etc.)



Chariot porte-panneaux vitres

MANUEST
FABRICANT DEPUIS 1963

MANUEST CONCEPT S.A. 11, Rue Ampère - Z.I. La Bruche • CS89208 DUTLENHEIM - F67129 MOLSHEIM CEDEX
Tél. 00 33 (0)3 88 49 78 78 • Fax 00 33 (0)3 88 49 78 79 • e-mail : commercial@manuest.com - site internet : www.manuest.com

SELECTION **GRANDE DISTRIBUTION**

Accédez en hauteur en toute sécurité !



TB AA01 XON

Les marchepieds
- déplacement par simple poussée du pied
- Stabilisé en charge grâce aux roulettes escamotables

Référence	Ø Plate-forme (mm)	Ø à la base (mm)	Hauteur en charge (mm)
TB AA01 XON	300	450	430

- Marchepieds repliable en alu
- Marches et patins anti-dérapants



ES MP01 XON

Référence	Nombre de marches	Hauteur Plate-forme (mm)	Dim marches LxH (mm)	Largeur embase AN/AR (mm)
ES MP01 XON	2	650	300 x 220	ø 240
ES MP04 XON	4	900	300 x 220	ø 240/275

Les escabeaux alu
- Grande plate-forme de travail (400 x 400 mm)

Référence	Nombre de marches (plate-forme incluse)	Hauteur Plate-forme (mm)	Largeur embase (mm)
MP RE03 XON	3	700	600
MP RE04 XON	4	1010	600
MP RE06 XON	6	1360	600
MP RE08 XON	8	1760	750

Les escabeaux roulants
- Système d'immobilisation automatique
- Hanbarde garde-corps
- Plateforme (485 x 520 mm) avec double garde-corps, plinthe et chaîne de sécurité

Référence	Nombre de marches	Hauteur Plate-forme (mm)	Hauteur hors-tout (mm)	Longueur hors-tout (mm)	Dimensions base (mm)
ES RA05 D1W	5	1215	2270	1360	695 x 790
ES RA08 D1W	8	1425	2480	1515	1150 x 790
ES RA07 D1W	7	1655	2710	1670	1320 x 790
ES RA08 D1W	8	1875	2930	1825	1480 x 790
ES RA09 D1W	9	2085	3150	1980	1615 x 790
ES RA10 D1W	10	2295	3370	2135	1775 x 825/780
ES RA11 D1W	11	2505	3590	2290	1925 x 825/780
ES RA12 D1W	12	2715	3810	2445	2080 x 825/780
ES RA14 D1W	14	3165	4260	2735	2360 x 825/780

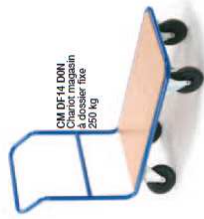
AUTRES MODELES NOUS CONSULTER



ES RA12 DIN

Contact : Service commercial Tel. 03 88 49 78 78 Fax 03 88 49 78 79 e-mail : commercial@manuest.com

MANUEST
FABRICANT DEPUIS 1963
MANUTENTION CONCEPTS & SOLUTIONS



CM DF14 DON
Plateau
à dossier fixe
250 kg



MX CC14 DAN
Plateau roulant
à dossier fixe
300 kg



RB TC13 M4N
Diable multi-usages
pour bacs - 150 kg

Les chariots indispensables

Référence	Dim. utiles (mm)	Dim. hors-tout (mm)	Plateau	Ø Roues (mm)	Type de roues
MX CC14 DAN	600 x 400	693 x 470 x 175	caoutchouc colle	ø 125 - 4 pivoteuses caout.	
RB TC13 M4N	600 x 400	693 x 420 x 150	synthétique	ø 100 - 4 pivotantes en nylon	
CM DF14 DON	1080 x 600	1080 x 600 x 650	bois	ø 150 - 2 fixe + 2 piv caout.	
MS XC16 T4N	1200 x 800	1225 x 825 x 350	à dalle-voile + cornes	ø 200 - 4 piv. caout.	



MS XC16 T4N
Pneumo-sondés
mécano-sondés
1200 kg
(casse non fournie)



BX DT13 DIN
1 dossier



BX DT23 DIN
2 dossiers

Les polyvalents charge 500 kg

Référence	Version	Dim. utiles (mm)	Dim. hors-tout (mm)	Ø Roues (mm)	Type de roues
BX DT13 DIN	1 dossier	1030 x 700	1170 x 720 x 1010	ø 200 - 2 fixe + 2 piv. caout.	
BX DT23 DIN	2 dossiers	1000 x 700	1280 x 720 x 1010	ø 200 - 2 fixe + 2 piv. caout.	
BX DT33 DIN	2 dossiers	1050 x 800	1080 x 720 x 1010	ø 200 - 2 fixe + 2 piv. caout.	
GR G011 D2N	Gabagé	1000 x 650	1180 x 720 x 1050	ø 200 - 2 fixe + 2 piv. à bain caout.	



BP HP13 DIN
Porte-bacs - fixe
(livré avec bacs)
200 kg



BP VT23 DAN
Porte-bacs
(livré avec bacs)
200 kg

Les porte-bacs

Référence	Dim. utiles (mm)	Dim. hors-tout (mm)	Hj plateaux (mm)	Ø Roues (mm)	Type de roues
BP HP11 D1N*	600 x 400	820 x 450 x 1150	200/600/150	ø 125 - 2 fixe + 2 piv. caout.	
BP HP13 D1N**	600 x 400	820 x 450 x 1150	200/600/150	ø 125 - 2 fixe + 2 piv. caout.	
BP VT23 DAN**	820 x 610	940 x 655 x 1120	330/650/655	ø 125 - 4 piv. caout.	

* Livré sans bac - ** Livré avec bacs



TX ML10 MON
Transpalette manuel
2000 kg



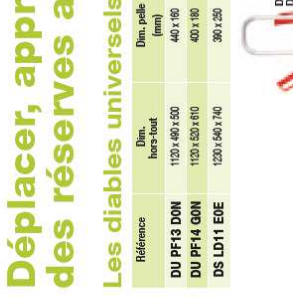
TX HL16 MON
Transpalette
haute levée
1800 kg

Les transpalettes

Référence	Longueur fourches (mm)	Ecartement extérieur (mm)	Double galets de (mm)	Ø Roues (mm)	Type de roues
TX ML10 MON	1150	540	200 x 50 caoutchouc	150 x 50 nylon	
TX HL16 MON	1165	540	75 x 50	150 x 50 nylon	



DU LD11 EOE
Diable extensible
pelle fixe - 300 kg



DU PF14 GON
Diable tout terrain
roues grandes
300 kg

Déplacer, approvisionner... des réserves aux rayons

Les diables universels

Référence	Dim. hors-tout (mm)	Dim. pelle (mm)	Ø Roues (mm)	Type de roues
DU PF13 DON	1120 x 460 x 500	440 x 160	200	caout. semi-élastique
DU PF14 GON	1120 x 520 x 610	400 x 160	260	pneumatique
DU LD11 EOE	1220 x 540 x 740	360 x 250	3 x 160	caout. semi-élastique



DU BR15 GON
Diable à 3 roues gonflées
150 kg



DU BR15 DON
Mini diable compact
80 kg

Les diables alu/pelle rabattable

Référence	Dim. hors-tout (mm)	Dim. pelle (mm)	Ø Roues (mm)	Type de roues
DU BR16 GON	1000 x 560	530 x 375	200	pneumatique
DU BR15 DON	1100 x 450	360 x 240	160	caout. Semi-élastique



DS DH13 DIN
Diable "primair"
250 kg



DS DH11 GON
Diable "Lineair"
300 kg



DS DH37 DON
Diable grand volume
250 kg

Les diables dossiers hauts

Référence	Dim. hors-tout (mm)	Dim. pelle (mm)	Ø Roues (mm)	Type de roues
DS DH11 GON	1015 x 460 x 600	400 x 300	260	pneumatique
DS DH13 DON	1120 x 500 x 690	400 x 300	250	caout. semi-élastique
DS DH37 DON	1665 x 520 x 1500	460 x 300	260/200	caout. semi-élastique



CR FL516 M4N
Maxi-Roll
conteneur
400 kg



CR FL505 M4N
Roll 3 cotés
+ 1 porte
à 1/2 ou 3/4
400 kg



CR FL514 M4N
Maxi-Roll
conteneur
400 kg

Les rolls

Référence	Dim. utiles (mm)	Dim. hors-tout (mm)	Ø Roues (mm)	Type de roues
CR FL505 M4N	660 x 740 x 1666	720 x 820 x 1830	ø 100 - polypropylène 2 fixe + 2 piv.	
CR FL514 M4N	1140 x 740 x 1640	1200 x 820 x 1835	ø 125 - 2 fixe et 2 piv. caout.	
CR FL515 M4N	1140 x 740 x 1640	1200 x 820 x 1845	ø 125 - 2 fixe et 2 piv. caout.	



Références clients

- **REVENDEURS**

Groupements : Descours& Cabaud, Oradis, DDirect, Caddif
et revendeurs indépendants en FI, équipement industriel, quincailleries.

- **GMS/GSB**

Leclerc, Cora, Casino, Auchan, Intermarché, Leroy Merlin, Lapeyre, Bricoman,
Castorama, Conforama, Jardiland

- **VPC**

JM Bruneau, Raja, Bernard

- **INDUSTRIES**

Faurecia, Bourbon, AGCO, REXEL, De Dietrich, Thyssen Krupp, GIMA, Wabco