

Tuyau Polyuréthane Antistatique, très lourd, résistant à la migration des microbes dans la gaine

Applications

- tuyau / gaines pour haut débit de matériaux en vrac très abrasifs, granulat et de pierre
- l'industrie du plastique, transport des granulés et poudres: dispositif de convoyage de granulat, de trémie à vide /, convoyeur d'aspiration, système, sac en vrac (big bag) - chargement et déchargement, broyeur, moulin, extrudeuse, machine de moulage par injection de dosage de transport
- camion aspirateur, véhicule d'aspiration: gravillonnage sur toiture, convoyage de gravier pour toiture
- camion aspirateur, véhicule d'aspiration, camion d'aspiration à sec: nettoyage industriel, nettoyage de four
- aspiratrice/ excavatrice
- zone de danger d'explosion
- industrie agricole: convoyeur pneumatique de grain
- pompe à béton: tuyau de sortie, tuyau d'évacuation
- industrie de la construction: forage de roche, machine de forage de roche
- tuyau de transport pour matières premières en poudre, granulés, sable, quartz, gravier, tessons et copeaux
- compresseur, ventilateur, pompe à vide, pompe à pression, pompe

- papeterie, industrie du papier et de la pâte, machine d'emballage : système d'aspiration des rognés de papier
- préparation de surface: grenailage / sablage par exemple : chambre de récupération, chantier naval, machine à décaper, machine de préparation de revêtements de sol, rectifieuse de sol
- silo, camion silo, citerne / camion-citerne: chargement et déchargement de silo
- silo, camion silo, citerne / camion-citerne: transport de granulés de bois, granulés de plastique, poudre de plastique

Caractéristiques

- version ultra-lourde
- extrêmement résistant à l'abrasion par un renforcement ciblé sous le fil
- Résistance très élevée à la pression, au vide et à l'écrasement
- résistant aux microbes
- bonne résistance à l'huile, à l'essence et aux produits chimiques
- reste très flexible même à froid
- Paroi antistatique dans la masse: paroi électro-conductible < 10⁹ Ω
- selon ATEX 2014/34/ UE et allemande TRGS 727: transport pneumatique de poussières inflammables et matériaux en vrac (Zone 20, 21,

- 22 à l'intérieur), aspiration des poussières combustibles (zone 22 à l'intérieur), pour le transport des liquides inflammables (intérieur de la zone 0, 1, 2), pour le transport de liquides non inflammables, pour une utilisation en zone 1 et 2 (gaz), pour une utilisation dans la zone 0 (gaz)
- selon la norme DIN 26057 Type 1
- conforme à RoHS

Plage de température

- -40°C à 90°C
- brièvement jusqu'à 125°C

Construction, matériau

Tuyau flexible profilé AIRDUC®

1. fil en acier à ressorts intégré de façon fixe dans la paroi
2. Paroi: ester-polyuréthane haut de gamme (Pre-PUR®) antistatique de manière permanente
3. Epaisseur de paroi environ 2,0 - 2,5 mm
4. Renforcement des zones d'usure primaires

Variantes proposées

- autres mesures et longueurs disponibles sur demande
- transparent (standard)
- Couleurs spéciales : entièrement coloré
- inscription spécifique au client

Ø intérieur in / mm	Ø extérieur mm	Surpression bar	Dépression bar	Rayon pliage mm	Poids kg/m	Longueurs de stock m	Numéro de commande
1,25 / 32	43	5,235	1,000	90	0,680	10 15	356-0032-0000
1,5 / 38	49	4,475	1,000	104	0,790	10 15	356-0038-0000
- / 40	51	4,270	1,000	109	0,820	10 15	356-0040-0000
1,75 / 45	56	3,825	1,000	129	0,910	10 15 20	356-0045-0000
- / 50	61	3,470	1,000	134	1,000	10 15	356-0050-0000
2 / 51	62	3,200	1,000	134	1,020	10 15	356-0051-0000
- / 55	66	3,170	1,000	151	1,090	10 15	356-0055-0000
2,36 / 60	71	2,920	1,000	156	1,180	10 15	356-0060-0000
2,5 / 63-65	74	2,810	1,000	163	1,230	10 15	356-0063-0000
- / 65	76	2,705	1,000	169	1,270	10 15	356-0065-0000
- / 70	82	2,520	1,000	186	1,370	10 15	356-0070-0000
- / 75	87	2,360	1,000	195	1,460	10 15	356-0075-0000
3 / 76	88	2,355	1,000	195	1,470	10 15	356-0076-0000
- / 80	92	2,220	1,000	205	1,550	10 15	356-0080-0000
- / 90	103	2,195	1,000	250	2,060	10 15	356-0090-0000
- / 100	113	1,980	1,000	272	2,270	10 15	356-0100-0000

Les pressions et dépressions sont des valeurs recommandées en seuil de fonctionnement; les produits peuvent être soumis à des valeurs plus élevées sur demande. Le rayon de courbure est mesuré à partir de l'axe de la gaine. Données techniques complémentaires sur www.norres.com. Tout droit d'apporter des modifications techniques est réservé. Toutes les valeurs déterminées sont données à une température de 20°C environ.



Ø intérieur in / mm	Ø extérieur mm	Surpression bar	Dépression bar	Rayon pliage mm	Poids kg/m	Longueurs de stock m	Numéro de commande
4 / 102	115	1,890	1,000	272	2,310	10 15	356-0102-0000
- / 110	123	1,805	1,000	300	2,480	10 15	356-0110-0000
4,5 / 115	128	1,730	0,975	317	2,580	10 15	356-0115-0000
4,72 / 120	133	1,660	0,930	330	2,690	10 15	356-0120-0000
- / 125	138	1,595	0,895	336	2,800	10 15 20	356-0125-0000
5 / 127	140	1,565	0,890	336	2,840	10 15	356-0127-0000
- / 130	143	1,535	0,860	355	2,900	10 15	356-0130-0000
5,5 / 140	153	1,430	0,800	400	3,110	10 15	356-0140-0000
- / 150	163	1,335	0,745	435	3,680	10 15	356-0150-0000
6 / 152	165	1,305	0,835	435	3,720	10 15	356-0152-0000
6,3 / 160	173	1,255	0,700	470	3,910	10 15	356-0160-0000
- / 170	183	1,180	0,660	600	4,150	10 15	356-0170-0000
- / 175	188	1,150	0,640	700	4,260	10 15	356-0175-0000
- / 180	193	1,120	0,620	830	4,380	10 15	356-0180-0000
- / 200	214	1,010	0,560	950	5,940	10 15	356-0200-0000
8 / 203	216	0,955	0,550	950	6,020	10 15	356-0203-0000
- / 225	239	0,900	0,495	1175	6,650	10	356-0225-0000
- / 250	264	0,810	0,445	1300	7,350	2,5 5 10	356-0250-0000
- / 275	289	0,735	0,405	1453	8,070	2,5 5 10	356-0275-0000
- / 300	314	0,675	0,375	1575	8,780	2,5 5 10	356-0300-0000

Les pressions et dépressions sont des valeurs recommandées en seuil de fonctionnement; les produits peuvent être soumis à des valeurs plus élevées sur demande. Le rayon de courbure est mesuré à partir de l'axe de la gaine. Tout droit d'apporter des modifications techniques est réservé. Toutes les valeurs déterminées sont données à une température de 20°C environ. Données techniques complémentaires sur www.norres.com/fr/technologie/


Accessoires



CLAMP 216



CLAMP 211



CONNECT 228



CONNECT SAFETY
CLAMP ASSEMBLY 231




CONNECT PRESS
ASSEMBLY 232




CONNECT MOULD
ASSEMBLY 233



CONNECT THREAD
FITTING 234




CONNECT 240 + 241



CONNECT 242




CONNECT 243



CONNECT 244



CONNECT 245
VAC-TRUCK



CONNECT 245



CONNECT 246

Les pressions et dépressions sont des valeurs recommandées en seuil de fonctionnement; les produits peuvent être soumis à des valeurs plus élevées sur demande. Le rayon de courbure est mesuré à partir de l'axe de la gaine. Données techniques complémentaires sur www.norres.com. Tout droit d'apporter des modifications techniques est réservé. Toutes les valeurs déterminées sont données à une température de 20°C environ.