

RoseCase ProSecure

Étanches à l'eau et à la poussière – anti choc - sûr



rose  plastic®
innovations in plastic packaging

rose plastic France S.A.R.L
Parc d'activités du Rotey
73460 N.D. des Millières
+33 479 3848 01
info@rose-plastic.fr
www.rose-plastic.fr

Certifié IP 67, peut supporter des charges très lourdes

Les coffrets et valises RoseCase ProSecure remplissent les exigences de la norme de protection internationale IP 67. L'étanchéité à l'eau et à la poussière est ainsi garantie de façon certaine, et ce même dans un mètre d'eau pendant 30 minutes. De plus ils sont anti-chocs et offrent une protection maximale.



1. Trous à gauche et à droite pour cadenas
2. Joint étanche dans le couvercle
3. Points de fixation pour porte-documents
4. Charnière très solide sur toute la longueur
5. Anti-choc grâce à des parois très épaisses
6. Mousse prédécoupée dans le fond et mousse alvéolée dans le couvercle comme accessoires standard
7. Dispositif pour bandoulière – RCPS 290/1,350,350 TR
8. Fermetures double détente faciles à manipuler
9. Poignée robuste et douce au toucher pour un transport confortable
10. Valve automatique d'équilibrage de pression
11. Protection garantie contre la corrosion grâce à des axes en nylon

12. Empilable et stockable
13. Emplacement pour étiquette
14. Emplacement pour impression



RCPS 180 à 350

Aménagement mousse sur mesure


Besoin d'une protection optimale de vos produits ? Aménagez votre valise étanche avec un calage en mousse sur mesure.

Nous réalisons à votre demande des découpes de mousse, que ce soit pour un seul exemplaire ou pour de plus grandes séries.

De la conception à la production nos équipes vous accompagnent tout au long du projet et vous aident à trouver la solution la mieux adaptée à votre produit.



La mousse



Le choix de la matière est primordial, c'est pourquoi nous vous proposons une grande variété de mousses, disponibles en différentes densités et couleurs :

Polyéthylène (PE)
Polyuréthane (PU)
Polyéthylène réticulé (PER)
Mousse antistatique (PE ou PU)

La fabrication

Grace aux différents procédés de fabrication dont nous disposons nous garantissons des solutions d'emballage de qualité :

- **Table traçante**
Pour un prototype ou des petites séries
- **Presse**
Découpe avec outillage idéale pour les grandes séries
- **Jet d'eau**
Découpe par jet idéale pour les pièces de grande profondeur
- **Fraisage**
Notamment utilisé pour des découpes de différentes profondeurs

RCPS 82

Dim. int.	157 x 82 x 41 mm
Dim. ext.	175 x 115 x 47 mm
Prof. base+couv.	16 + 65 mm
Poids vide	0.14 kg
Nb pièces/carton	12



Aménagement intérieur

Mousse

Modèle disponible avec mousse prédécoupée pour le fond et mousse alvéolée pour le couvercle :

- 1 mousse plate de 5mm pour le fond
- 1 mousse prédécoupée 25mm
- 1 mousse alvéolée de 12mm dans le couvercle

Possibilité d'aménagement en mousse sur mesure

Compartiments

Avec 3 compartiments dans la largeur. Uniquement disponible en transparent

Couleurs

En standard en noir ou transparent. Autres couleurs sur demande.

RCPS 140

Dim. int.	212 x 140 x 47 mm
Dim. ext.	230 x 175 x 53 mm
Prof. base+couv.	14 + 33 mm
Poids vide	0.26 kg
Nb pièces/carton	12



Aménagement intérieur

Mousse prédécoupée / alvéolée

Modèle disponible avec mousse prédécoupée pour le fond et mousse alvéolée pour le couvercle :

- 1 mousse plate de 5mm pour le fond
- 1 mousse prédécoupée 25mm
- 1 mousse alvéolée de 12mm dans le couvercle

Mousse alvéolée / alvéolée

Modèle disponible avec mousse prédécoupée pour le fond et mousse alvéolée pour le couvercle :

- 1 mousse alvéolée 30mm pour le fond
- 1 mousse alvéolée de 12mm dans le couvercle

Possibilité d'aménagement en mousse sur mesure

Compartiments

De 3 à 15 compartiments amovibles. Uniquement disponible en transparent.

Couleurs

En standard en noir ou transparent. Autres couleurs sur demande.

RCPS 195

Dim. int.	316 x 195 x 53 mm
Dim. ext.	350 x 230 x 59 mm
Prof. base+couv.	16 + 37 mm
Poids vide	0.48 kg
Nb pièces/carton	6



Couleurs

En standard en noir ou transparent. Autres couleurs sur demande.

Aménagement intérieur

Mousse prédécoupée / alvéolée

Modèle disponible avec mousse prédécoupée pour le fond et mousse alvéolée pour le couvercle :

- 1 mousse plate de 10mm pour le fond
- 1 mousse prédécoupée 25mm
- 1 mousse alvéolée de 15mm dans le couvercle

Mousse alvéolée / alvéolée

Modèle disponible avec mousse prédécoupée pour le fond et mousse alvéolée pour le couvercle :

- 1 mousse alvéolée 35mm pour le fond
- 1 mousse alvéolée de 12mm dans le couvercle

Possibilité d'aménagement en mousse sur mesure

Compartiments

De 3 à 15 compartiments amovibles. Uniquement disponible en transparent.

RCPS 195 L

Dim. int.	316 x 195 x 81 mm
Dim. ext.	350 x 230 x 86 mm
Prof. base+couv.	16 + 65 mm
Poids vide	0.54 kg
Nb pièces/carton	4



Aménagement intérieur

Mousse prédécoupée / alvéolée

Modèle disponible avec mousse prédécoupée pour le fond et mousse alvéolée pour le couvercle :

- 1 mousse plate de 5mm pour le fond
- 2 mousses prédécoupées 30mm
- 1 mousse alvéolée de 15mm dans le couvercle

Possibilité d'aménagement en mousse sur mesure

Compartiments

De 3 à 15 compartiments amovibles. Uniquement disponible en transparent.

Couleurs

En standard en noir. Autres couleurs sur demande.



RCPS 180

Dim. int.	235 x 180 x 106 mm
Dim. ext.	258 x 243 x 117.5 mm
Prof. base+couv.	25 + 81 mm
Poids vide	0.82 kg
Nb pièces/carton	4



Aménagement intérieur

Modèle disponible avec mousse prédécoupée pour le fond et mousse alvéolée pour le couvercle :

- 1 mousse plate de 20mm pour le fond
- 2 mousses prédécoupées 30mm
- 1 mousse alvéolée de 22mm dans le couvercle

Possibilité d'aménagement en mousse sur mesure

Couleurs

En standard en noir et orange. Autres couleurs sur demande.

RCPS 180 L

Dim. int.	235 x 180 x 156 mm
Dim. ext.	258 x 243 x 167.5 mm
Prof. base+couv.	25 + 131 mm
Poids vide	0.96 kg
Nb pièces/carton	4



Aménagement intérieur

Modèle disponible avec mousse prédécoupée pour le fond et mousse alvéolée pour le couvercle :

- 1 mousse plate de 30mm pour le fond
- 2 mousses prédécoupées 50mm
- 1 mousse alvéolée de 22mm dans le couvercle

Possibilité d'aménagement en mousse sur mesure

Couleurs

En standard en noir et orange. Autres couleurs sur demande.

RCPS 225

Dim. int.	300 x 225 x 132 mm
Dim. ext.	336 x 300 x 148 mm
Prof. base+couv.	33 + 99 mm
Poids vide	1.62 kg
Nb pièces/carton	4



Aménagement intérieur

Modèle disponible avec mousse prédécoupée pour le fond et mousse alvéolée pour le couvercle :

- 1 mousse plate de 20mm pour le fond
- 2 mousses prédécoupées 30mm
- 1 mousse alvéolée de 22mm dans le couvercle

Possibilité d'aménagement en mousse sur mesure

Couleurs

En standard en noir, vert et orange. Autres couleurs sur demande.

RCPS 270/1

Dim. int.	380 x 270 x 115 mm
Dim. ext.	414 x 345 x 129 mm
Prof. base+couv.	36 + 79 mm
Poids vide	2.10 kg
Nb pièces/carton	4

Aménagement intérieur

Modèle disponible avec mousse prédécoupée pour le fond et mousse alvéolée pour le couvercle :

- 1 mousse plate pour le fond
- 1 mousse prédécoupée
- 1 mousse alvéolée de le dans le couvercle

Possibilité d'aménagement en mousse sur mesure

Option

Bandoulière

Couleur

En standard en noir. Autres couleurs sur demande.



RCPS 270/2

Dim. int.	380 x 270 x 160 mm
Dim. ext.	414 x 345 x 174 mm
Prof. base+couv.	36 + 124 mm
Poids vide	2.45 kg
Nb pièces/carton	4

Aménagement intérieur

Modèle disponible avec mousse prédécoupée pour le fond et mousse alvéolée pour le couvercle :

- 1 mousse plate pour le fond
- 2 mousses prédécoupées
- 1 mousse alvéolée dans le couvercle

Possibilité d'aménagement en mousse sur mesure

Option

Bandoulière

Couleur

En standard en noir. Autres couleurs sur demande.



RCPS 290/1

Dim. int.	426 x 290 x 159 mm
Dim. ext.	464 x 366 x 176 mm
Prof. base+couv.	45 + 114 mm
Poids vide	2.76 kg
Nb pièces/carton	4

Option

Bandoulière

Couleur

En standard noir, vert et orange. Autres couleurs sur demande



Aménagement intérieur

Mousse

- 1 mousse plate 20mm
- 2 mousses prédécoupées 40mm
- 1 mousse alvéolée dans le couvercle 45mm

Possibilité d'aménagement en mousse sur mesure

Kit de cloisons mobiles

- Compartiments mobiles rembourrés (blocs de mousse dense revêtus d'une matière synthétique et équipés de fixations velcro ®) pour le fond.

- Mousse alvéolée dans le couvercle

Porte-outils

- Porte documents fixé dans le couvercle
- Mousse plane pour le fond
- Panneau intermédiaire mobile avec 3 rangés d'élastiques



RCPS 290/2

Dim. int.	520 x 290 x 200 mm
Dim. ext.	574 x 361 x 225 mm
Prof. base+couv.	45 + 155 mm
Poids vide	3.58 kg
Nb pièces/carton	4



Aménagement intérieur

Mousse

- 1 mousse plate de 30mm pour le fond
- 2 mousses prédécoupées de 60mm
- 1 mousse alvéolée de 45mm dans le couvercle

Possibilité d'aménagement en mousse sur mesure

Kit de cloisons mobiles

- Compartiments mobiles rembourrés (blocs de mousse dense revêtus d'une matière synthétique et équipés de fixations velcro ®) pour le fond.

- Mousse alvéolée dans le couvercle

Option

Trolley et roulettes

Couleur

En standard en noir. Autres couleurs sur demande.

RCPS 335

Dim. int.	465 x 335 x 125 mm
Dim. ext.	502 x 415 x 141 mm
Prof. base+couv.	40 + 85 mm
Poids vide	2.62 kg
Nb pièces/carton	1



Aménagement intérieur

Modèle disponible avec mousse prédécoupée pour le fond et mousse alvéolée pour le couvercle :

- 1 mousse plate pour le fond
- 1 mousses prédécoupée
- 1 mousse alvéolée le dans le couvercle

Possibilité d'aménagement en mousse sur mesure

Option

Bandoulière

Couleur

En standard en noir. Autres couleurs sur demande.

RCPS 335 L

Dim. int.	465 x 335 x 220 mm
Dim. ext.	502 x 415 x 246 mm
Prof. base+couv.	40 + 180 mm
Poids vide	3.4 kg
Nb pièces/carton	1



Aménagement intérieur

Modèle disponible avec mousse prédécoupée pour le fond et mousse alvéolée pour le couvercle :

- 1 mousse plate pour le fond
- 1 mousses prédécoupée
- 1 mousse alvéolée le dans le couvercle

Possibilité d'aménagement en mousse sur mesure

Option

Trolley et roulettes

Couleur

En standard en noir. Autres couleurs sur demande.

RCPS 350

Dim. int.	500 x 350 x 194 mm
Dim. ext.	555 x 428 x 211 mm
Prof. base+couv.	56 + 136 mm
Poids vide	3.90 kg
Nb pièces/carton	1

Option

Bandoulière
Trolley et roulettes

Couleur

En standard noir, vert et orange. Autres couleurs sur demande



Aménagement intérieur

Mousse

- 1 mousse plate 20mm
 - 2 mousses prédécoupées 55mm
 - 1 mousse alvéolée dans le couvercle 50mm
- Possibilité d'aménagement en mousse sur mesure

Kit de cloisons mobiles

- Compartiments mobiles rembourrés (blocs de mousse dense revêtus d'une matière synthétique et équipés de fixations velcro ®) pour le fond.
- Mousse alvéolée dans le couvercle

Porte-outils

- Porte documents fixé dans le couvercle
- Mousse plane pour le fond
- Panneau intermédiaire mobile avec 3 rangés d'élastiques



RCPS 350 L

Dim. int.	500 x 350 x 280 mm
Dim. ext.	555 x 428 x 306 mm
Prof. base+couv.	58 + 136 mm
Poids vide	5.1 kg
Nb pièces/carton	1



Aménagement intérieur

Modèle disponible avec mousse prédécoupée pour le fond et mousse alvéolée pour le couvercle :

- 1 mousse plate pour le fond
 - 1 mousses prédécoupée
 - 1 mousse alvéolée le dans le couvercle
- Possibilité d'aménagement en mousse sur mesure

Option

Trolley et roulettes

Couleur

En standard en noir. Autres couleurs sur demande.

RCPS 405

Dim. int.	538 x 405 x 190 mm
Dim. ext.	594 x 473 x 215 mm
Prof. base+couv.	50 + 140 mm
Poids vide	3.58 kg
Nb pièces/carton	1



Aménagement intérieur

Mousse

- 1 mousse plate 15 mm
- 2 mousses prédécoupées 60mm
- 1 mousse alvéolée dans le couvercle 50mm

Possibilité d'aménagement en mousse sur mesure

Kit de cloisons mobiles

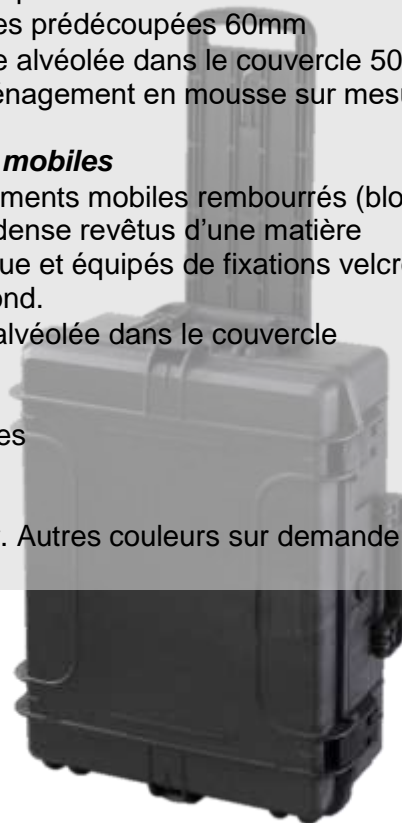
- Compartiments mobiles rembourrés (blocs de mousse dense revêtus d'une matière synthétique et équipés de fixations velcro ®) pour le fond.
- Mousse alvéolée dans le couvercle

Option

Trolley et roulettes

Couleur

En standard noir. Autres couleurs sur demande



RCPS 405 L

Dim. int.	538 x 405 x 245 mm
Dim. ext.	594 x 473 x 270 mm
Prof. base+couv.	50 + 195 mm
Poids vide	5.2 kg
Nb pièces/carton	1



Aménagement intérieur

Mousse

- 1 mousse plate 15 mm
- 3 mousses prédécoupées 60mm
- 1 mousse alvéolée dans le couvercle 50mm

Possibilité d'aménagement en mousse sur mesure

Kit de cloisons mobiles

- Compartiments mobiles rembourrés (blocs de mousse dense revêtus d'une matière synthétique et équipés de fixations velcro ®) pour le fond.
- Mousse alvéolée dans le couvercle

Option

Trolley et roulettes

Couleur

En standard en noir. Autres couleurs sur demande.



RCPS 460

Dim. int.	620x460x250 mm
Dim. ext.	687x528x276 mm
Prof. base+couv.	190 + 60 mm
Poids vide	6.98 kg
Nb pièces/carton	1



Aménagement intérieur

Modèle disponible avec mousse prédécoupée pour le fond et mousse alvéolée pour le couvercle :

- 1 mousse plate 40 mm
- 3 mousses prédécoupées 50mm
- 1 mousse alvéolée dans le couvercle 50mm

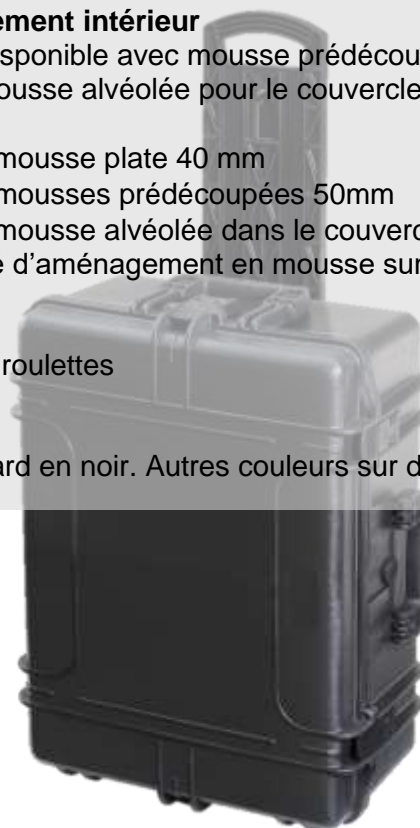
Possibilité d'aménagement en mousse sur mesure

Option

Trolley et roulettes

Couleur

En standard en noir. Autres couleurs sur demande.



RCPS 460 L

Dim. int.	620x460x340 mm
Dim. ext.	687x528x376 mm
Prof. base+couv.	280 + 60 mm
Poids vide	8.08 kg
Nb pièces/carton	1



Aménagement intérieur

Modèle disponible avec mousse prédécoupée pour le fond et mousse alvéolée pour le couvercle :

- 1 mousse plate 40mm
- 3 mousses prédécoupées 50mm + 2 mousses prédécoupées 65mm
- 1 mousse alvéolée dans le couvercle 50 mm

Possibilité d'aménagement en mousse sur mesure

Option

Trolley et roulettes

Couleur

En standard en noir. Autres couleurs sur demande.



RCPS 480

Dim. int.	750x480x280 mm
Dim. ext.	816x540x306 mm
Prof. base+couv.	220 + 60 mm
Poids vide	10.2 kg
Nb pièces/carton	1



Aménagement intérieur

Modèle disponible avec mousse prédécoupée pour le fond et mousse alvéolée pour le couvercle :

- 1 mousse plate pour le fond 40mm
- 3 mousses prédécoupées 60mm
- 1 mousse alvéolée le dans le couvercle 55mm

Possibilité d'aménagement en mousse sur mesure

Option

Trolley et roulettes

Couleur

En standard en noir. Autres couleurs sur demande.



RCPS 480 L

Dim. int.	750x480x400 mm
Dim. ext.	816x540x426 mm
Prof. base+couv.	340 + 60 mm
Poids vide	12.10 kg
Nb pièces/carton	1



Aménagement intérieur

Modèle disponible avec mousse prédécoupée pour le fond et mousse alvéolée pour le couvercle :

- 1 mousse plate pour le fond 40mm
- 5 mousses prédécoupées 60mm
- 1 mousse alvéolée le dans le couvercle 55mm

Possibilité d'aménagement en mousse sur mesure

Option

Trolley et roulettes

Couleur

En standard en noir. Autres couleurs sur demande.



RCPS 370

Dim. int.	800x370x140 mm
Dim. ext.	850x440x158 mm
Prof. base+couv.	95 + 45 mm
Poids vide	6.2 kg
Nb pièces/carton	1

Couleur

En standard noir. Autres couleurs sur demande



Aménagement intérieur

Mousse alvéolée

- 1 mousse alvéolée dans le couvercle 45 mm
- 1 mousse alvéolée dans le fond 90mm

Mousse prédécoupée / alvéolée

- 1 mousse plate 15mm
- 2 mousses prédécoupées 40mm
- 1 mousse alvéolée dans le couvercle 45mm

Mousse plate / alvéolée

- 1 mousse alvéolée dans le couvercle 45mm
- 1 mousse plate 30mm
- 1 mousse plate 40mm
- 2 mousses plates 10mm

Possibilité d'aménagement en mousse sur mesure.



RCPS 370 L

Dim. int.	1100x370x140 mm
Dim. ext.	1177x450x158 mm
Prof. base+couv.	95 + 45 mm
Poids vide	8.3 kg
Nb pièces/carton	1

Aménagement intérieur

Mousse alvéolée

- 1 mousse alvéolée dans le couvercle 45 mm
- 1 mousse alvéolée dans le fond 90mm

Mousse prédécoupée / alvéolée

- 1 mousse plate 15mm
- 2 mousses prédécoupées 40mm
- 1 mousse alvéolée dans le couvercle 45mm

Mousse plate / alvéolée

- 1 mousse alvéolée dans le couvercle 45mm
- 1 mousse plate 30mm
- 1 mousse plate 40mm
- 2 mousses plates 10mm

Possibilité d'aménagement en mousse sur mesure

Couleur

En standard en noir. Autres couleurs sur demande.



Gamme complète

Article	Couleur	Contenu (optionnel)	Dimensions int. L x H x P	Dimensions ext. L x H x P	Profondeur Base / Couvercle	UC
RCPS 82	S, T	R, N	157 x 82 x 41	175 x 115 x 47	29 / 12	12
RCPS 82/2	T		157 x 82 x 41	175 x 115 x 47	4 compartiments	12
RCPS 140	S	R, N	212 x 140 x 47	230 x 175 x 53	33 / 14	12
RCPS 140/2	T		212 x 140 x 47	230 x 175 x 53	3-15 compartiments	12
RCPS 195	S	R, N	316 x 195 x 53	350 x 230 x 59	37 / 16	6
RCPS 195/2	T		316 x 195 x 53	350 x 230 x 59	3-15 compartiments	6
RCPS 195 L	S	R	316 x 195 x 81	350 x 230 x 86	65 / 16	4
RCPS 180	S, O	R	235 x 180 x 106	258 x 243 x 117,5	81 / 25	4
RCPS 180 L	S, O	R	235 x 180 x 156	258 x 243 x 167,5	131 / 25	4
RCPS 225	S, O	R	300 x 225 x 132	336 x 300 x 148	99 / 33	4
RCPS 270/1	S	R	380 x 270 x 115	414 x 345 x 129	36 / 79	4
RCPS 270/2	S	R	380 x 270 x 160	414 x 345 x 129	36 / 79	4
RCPS 290/1	S, O	R, P, W	426 x 290 x 159	464 x 366 x 176	114 / 45	2
RCPS 335	S	R	465 x 335 x 125	502 x 415 x 141	85 / 40	1
RCPS 335 L	S	R	465 x 335 x 220	502 x 415 x 246	180 / 40	1
RCPS 350	S, O	R, P, W	500 x 350 x 194	555 x 428 x 211	136 / 58	1
RCPS 350 TR*	S, O	R, P, W	500 x 350 x 194	555 x 445 x 258	136 / 58	1
RCPS 350 L	S	R	500 x 350 x 280	555 x 428 x 306	222 / 58	1
RCPS 350 L TR*	S	R	500 x 350 x 280	555 x 437 x 326	222 / 58	1
RCPS 290/2	S	R	520 x 290 x 200	574 x 361 x 225	155 / 45	1
RCPS 290/2 TR*	S	R	520 x 290 x 200	585 x 361 x 238	155 / 45	1
RCPS 405	S	R	538 x 405 x 190	594 x 473 x 215	140 / 50	1
RCPS 405 TR*	S	R	538 x 405 x 190	604 x 473 x 225	140 / 50	1
RCPS 405 L	S	R	538 x 405 x 245	594 x 473 x 270	195 / 50	1
RCPS 405 L TR*	S	R	538 x 405 x 245	604 x 473 x 283	195 / 50	1
RCPS 460**	S	R	620 x 460 x 250	687 x 528 x 276	190 / 60	1
RCPS 460 TR*	S	R	620 x 460 x 250	687 x 528 x 286	190 / 60	1
RCPS 460 L**	S	R	620 x 460 x 340	687 x 528 x 366	280 / 60	1
RCPS 460 L TR*	S	R	620 x 460 x 340	687 x 528 x 376	280 / 60	1
RCPS 480**	S	R	750 x 480 x 280	816 x 540 x 306	220 / 60	1
RCPS 480 L**	S	R	750 x 480 x 400	816 x 540 x 426	340 / 60	1
RCPS 370	S	R, N	800 x 370 x 140	850 x 440 x 158	95 / 45	1
RCPS 370 L**	S	R, N	1100 x 370 x 140	1177 x 450 x 158	95 / 45	1

Accessoires	Couleur	Description	Dim. L x H	UC
RCPS 1004	S	Bandoulière pour RCPS 290/1, 350, 350 TR	1500 x 30	1
RCPS 1005	S	Porte-documents pour RCPS 290/1	410 x 270	1
RCPS 1006	S	Porte-documents pour RCPS 350, 350 TR	475 x 330	1

Dimensions en mm

*AVEC roulettes et poignée escamotable **AVEC roulettes

Couleurs: Noir (S), Transparent (T), orange (O)

Contenu (optionnel): mousse PRE-DECOUPEE/ALVEOLEE (R) ou mousse ALVEOLEE/ALVEOLEE (N) pour fond et COUVERCLE, compartiments rembourrés (P), plateaux pour outils (W)

Matière standard

Polypropylène (corps et poignées), nylon (fermetures), polymère (joint)

Coffrets et valises certifiés IP67 à l'exception des modèles RCPS 350 TR et RCPS 350 LTR



**rose plastic France
SARL**

Parc d'Activités du Rotey
73460 N.D ds Millières

Tél +33 479 3848 01

info@rose-plastic.fr

www.rose-plastic.fr